

**“ELEKTROPRENOS-ELEKTROPRIJENOS
BiH” a.d. BANJA LUKA**

Finansijski izvještaji
za godinu završenu 31. decembra 2013.

i

Izvještaj nezavisnog revizora

SADRŽAJ

	Strana
IZVJEŠTAJ NEZAVISNOG REVIZORA	1 - 3
FINANSIJSKI IZVJEŠTAJI	
Bilans stanja	
Bilans uspjeha	
Izveštaj o ostalim dobitima i gubicima perioda	
Bilans tokova gotovine	
Aneks	
Izveštaj o promjenama na kapitalu	
Napomene uz finansijske izvještaje	

IZVJEŠTAJ NEZAVISNOG REVIZORA

AKCIONARIMA DRUŠTVA “ELEKTROPRENOS-ELEKTROPRIJENOS BiH” a.d. BANJA LUKA

Izvršili smo reviziju priloženih finansijskih izvještaja društva “ELEKTROPRENOS-ELEKTROPRIJENOS BiH” a.d. Banja Luka (u daljem tekstu: “Društvo”), koji obuhvataju bilans stanja na dan 31. decembra 2013. godine, bilans uspjeha, izvještaj o ostalim dobicima i gubicima perioda, izvještaj o promjenama na kapitalu i bilans tokova gotovine za godinu koja se završava na taj dan, kao i pregled značajnih računovodstvenih politika i napomena uz finansijske izvještaje. Aneks predstavlja sastavni dio ovih finansijskih izvještaja.

Odgovornost rukovodstva za finansijske izvještaje

Rukovodstvo Društva je odgovorno za sastavljanje i istinito prikazivanje ovih finansijskih izvještaja u skladu sa računovodstvenim propisima važećim u Republici Srpskoj, kao i za one interne kontrole koje rukovodstvo odredi kao neophodne u pripremi finansijskih izvještaja koji ne sadrže materijalno značajne pogrešne iskaze, nastale usled kriminalne radnje ili greške.

Odgovornost revizora

Naša odgovornost je da izrazimo mišljenje o ovim finansijskim izvještajima na osnovu izvršene revizije. Reviziju smo izvršili u skladu sa Međunarodnim standardima revizije. Ovi standardi nalažu da se pridržavamo etičkih zahtjeva i da reviziju planiramo i izvršimo na način koji omogućava da se, u razumnoj mjeri, uvjerimo da finansijski izvještaji ne sadrže materijalno značajne pogrešne iskaze.

Revizija uključuje sprovođenje postupaka radi pribavljanja revizijskih dokaza o iznosima i objelodanivanjima u finansijskim izvještajima. Odabrani postupci su zasnovani na revizorskom prosuđivanju, uključujući procjenu rizika postojanja materijalno značajnih pogriješnih iskaza u finansijskim izvještajima, nastalih usled kriminalne radnje ili greške. Prilikom procjene rizika, revizor sagledava interne kontrole relevantne za sastavljanje i istinito prikazivanje finansijskih izvještaja radi osmišljavanja revizijskih postupaka koji su odgovarajući u datim okolnostima, ali ne u cilju izražavanja mišljenja o djelotvornosti internih kontrola pravnog lica. Revizija takođe uključuje ocjenu adekvatnosti primjenjenih računovodstvenih politika i opravdanost računovodstvenih procjena izvršenih od strane rukovodstva, kao i ocjenu opšte prezentacije finansijskih izvještaja.

Smatramo da su revizijski dokazi koje smo pribavili dovoljni i odgovarajući i da obezbjeđuju osnovu za izražavanje našeg revizijskog mišljenja sa rezervom.

Osnove za mišljenje sa rezervom

Vrijednost osnovnih sredstava u pripremi na dan 31. decembra 2013. godine iznosila je KM 51.709 hiljada. Prilikom sastavljanja finansijskih izvještaja za 2013. godinu, Rukovodstvo Društva nije izvršilo obračun nadoknadive vrijednosti osnovnih sredstava u pripremi radi utvrđivanja da li je i u kom iznosu potrebno izvršiti njihovo obezvređenje u skladu sa MRS 36 - “Umanjenje vrijednosti imovine”. Navedeno pitanje može imati značajnog uticaja na vrijednost osnovnih sredstava u pripremi na dan 31. decembra 2013. godine.

IZVJEŠTAJ NEZAVISNOG REVIZORA (Nastavak)

AKCIONARIMA DRUŠTVA "ELEKTROPRENOS-ELEKTROPRIJENOS BiH" a.d. BANJA LUKA

Osnove za mišljenje sa rezervom (Nastavak)

Vrijednost trajnog prava korišćenja građevinskog zemljišta evidentiranog u okviru nematerijalnih ulaganja Društva na dan 31. decembra 2013. godine iznosila je KM 94.016 hiljada. Prilikom sastavljanja finansijskih izvještaja za 2013. godinu, Rukovodstvo Društva nije raspolagalo adekvatnim i potpunim informacijama vezanim za imovinsko-pravne odnose nad zemljištem, a na bazi uvida u zemljišno-knjižne izvode iz katastra, uočeno je da se ukupna površina zemljišta koju Društvo koristi razlikuje od ukupne površine koja je prikazana u knjigovodstvenoj evidenciji, kao i od površine koja je prikazana u zemljišno-knjižnim izvodima. Usaglašavanje navedenih površina zemljišta u knjigovodstvenoj evidenciji Društva može imati značajnog uticaja na knjigovodstvenu vrijednost zemljišta na dan 31. decembra 2013. godine.

Nismo prisustvovali popisu zaliha sa stanjem na dan 31. decembra 2013. godine iz razloga što do dana sprovođenja popisa nismo bili imenovani za revizora Društva. Imajući u vidu prirodu računovodstvene evidencije Društva i dug vremenski period od datuma sprovođenja popisa do datuma revizije, nismo bili u mogućnosti da se drugim revizorskim postupcima uvjerimo u količine zaliha.

Zalihe Društva na dan 31. decembra 2013. godine iznosile su KM 22.286 hiljada, od čega je iznos od KM 9.343 hiljade evidentiran u okviru obrtne imovine, a iznos od KM 12.943 hiljade u okviru opreme i osnovnih sredstava u pripremi (magacini investicionog materijala i tzv. vitalne zalihe). Prilikom sastavljanja finansijskih izvještaja za 2013. godinu, Rukovodstvo Društva nije izvršilo utvrđivanje neto prodajne vrijednosti zaliha. Imajući u vidu prirodu računovodstvene evidencije Društva i nemogućnost dobijanja starosne strukture zaliha, nismo bili u mogućnosti da se uverimo u realno vrednovanje zaliha na dan 31. decembra 2013. godine, kao i da li je, i u kom iznosu, potrebno izvršiti ispravku vrijednosti zaliha radi svođenja na njihovu neto prodajnu vrijednost, u skladu sa MRS 2 - "Zalihe".

Obaveze Društva po osnovu dugoročnih kredita, uključujući i dio koji dopijeva za plaćanje u roku od godinu dana, na dan 31. decembra 2013. godine iznosile su KM 114.629 hiljada. Također, Društvo plaća i dospjele rate po osnovu dela kredita odobrenog od strane Evropske banke za obnovu i razvoj (EBRD 891 - 12413), iako prilikom sastavljanja Diobenog bilansa ovaj dio kredita nije prenešen iz poslovnih knjiga Elektroprivrede Hrvatske Zajednice Herceg Bosne, Mostar u poslovne knjige Društva (OP Mostar). Na osnovu informacija dobijenih od Rukovodstva Društva, iz navedenog dijela kredita finansirana su određena sredstva u OP Mostar, a koja, također, prilikom Diobenog bilansa nisu prenešena na Društvo. Na osnovu potvrde dobijene od Federalnog Ministarstva Finansija, obaveze Društva koje prati ovo Ministarstvo po osnovu kreditne linije EBRD 891 - 12413 na dan 31. decembra 2013. godine iznosile su EUR 1.996 hiljada, odnosno KM 3.904 hiljade, dok su knjigovodstveno evidentirane obaveze po ovoj kreditnoj liniji iznosile KM 1.317 hiljada (OP Sarajevo). Na osnovu informacija dobijenih od Rukovodstva Društva, razlika od KM 2.587 hiljada odnosi se na ostatak duga po osnovu kreditne linije EBRD 891 - 12413, a koji pripada OP Mostar. Do 31. decembra 2013. godine ukupno plaćene obaveze po osnovu kreditne linije EBRD 891 - 12413 u OP Mostar iznosile su KM 4.923 hiljade, i u poslovnim knjigama iskazane su kao umanjenje ukupnih obaveza Društva po osnovu dugoročnih kredita. Sabiranjem ostatka duga i ukupnih plaćanja po kreditnoj liniji EBRD 891 - 12413 u OP Mostar, obaveze po osnovu dugoročnih kredita na dan 31. decembra 2013. godine manje su iskazane za KM 7.510 hiljada, za koliko je i nabavna vrijednost stalne imovine Društva manje iskazana.

IZVJEŠTAJ NEZAVISNOG REVIZORA (Nastavak)

AKCIONARIMA DRUŠTVA "ELEKTROPRENOS-ELEKTROPRIJENOS BiH" a.d. BANJA LUKA

Osnove za mišljenje sa rezervom (Nastavak)

Akcijski kapital Društva na dan 31. decembra 2013. godine iznosi KM 755.942 hiljade i predstavlja ulog Federacije Bosne i Hercegovine (58,90%) i Republike Srpske (41,10%) na osnovu Zakona o osnivanju Kompanije za prijenos električne energije u Bosni i Hercegovini. Pomenuti akcijski kapital najvećim dijelom je rezultat procjene vrijednosti osnovnih sredstava unešenih prilikom osnivanja i sadržan je u početnom bilansu Društva sa stanjem na dan 1. marta 2006. godine, potpisanom od strane sve tri elektroprivrede (Elektroprivreda Bosne i Hercegovine, Elektroprivrede Hrvatske Zajednice Herceg Bosne i Elektroprenos a.d., Banja Luka iz sastava Elektroprivrede Republike Srpske). Međutim, Elektroprivreda Hrvatske zajednice Herceg Bosne ne prihvata Diobeni bilans i protiv Društva je pokrenula spor u iznosu od KM 31.644 hiljade, a po osnovu naplate novčanih potraživanja. Tokom 2010. godine podneta je tužba Sudu Bosne i Hercegovine, ali je isti Sud tokom 2012. godine donio prvostepeno, a nakon podnete žalbe tužioca, i drugostepeno Rješenje kojim se proglašava nenadležnim za navedeni predmet, i konstatovao da će predmet biti ustupljen Okružnom privrednom sudu u Banja Luci, kao stvarno i mjesno nadležnom sudu na dalji postupak. Na osnovu informacija dobijenih od Rukovodstva Društva, na dan ovog izvještaja Rukovodstvo ne raspolaže sa informacijama vezano za trenutni status spora pred Okružnim privrednim sudom u Banja Luci. Rešavanje navedenog spora može imati značajnog uticaja na finansijske izvještaje Društva.

Mišljenje

Po našem mišljenju, osim za efekte pitanja navedenih u pasusu Osnove za mišljenje sa rezervom, finansijski izvještaji prikazuju istinito i objektivno, po svim materijalno značajnim pitanjima, finansijsku poziciju Društva na dan 31. decembra 2013. godine, kao i rezultate njegovog poslovanja i tokove gotovine za godinu koja se završava na taj dan, u skladu sa računovodstvenim propisima važećim u Republici Srpskoj.

Ostala pitanja

Finansijski izvještaji Društva za godinu koja se završila 31. decembra 2012. su bili predmet revizije od strane drugog revizora, koji je u svom Izvještaju od 17. maja 2013. godine izrazio mišljenje sa rezervom na ove finansijske izvještaje.

Banja Luka, 16. jun 2014. godine



Ovlašćeni revizor
Velemir Janjić




Матични број :11001416
 Шифра дјелатности: 40120
 Назив предузећа, задруге, другог правног лица
 или предузетника

Жиро рачуни код пословних банака
 551-001 000 3400 849 Unicredit bank
 161-045-002-802-0039 Raiffeisen bank

"ЕЛЕКТРОПРЕНОС-ЕЛЕКТРОПРИЈЕНОС БИХ" А.Д.

Сједиште **БАЊА ЛУКА**
 ЈИБ:440 236 953 009



БИЛАНС СТАЊА
 (Извјештај о финансијском пословању)
 на дан 31.12.2013. године

-у конвертибилним маркама-

Група рачуна, рачун	ПОЗИЦИЈА	Ознака за АОП	Износ на дан биланса текуће године			Износ претходне године (почетно стање)
			Бруто	Исправка вриједности	Нето (4-6)	
1	2	3	4	5	6	7
00	АКТИВА					
	А. СТАЛНА ИМОВИНА	001				
	(002+008+015+021+030)		2.360.529.980	1.549.018.527	811.511.453	857.270.764
01	I НЕМАТЕРИЈАЛНА УЛАГАЊА	002				
	(003 до 007)					
010	1. Улагања у развој	003	95.092.349	1.018.813	94.073.536	94.134.854
011	2. Концесије, патенти, лиценце и остала права	004	94.066.674	27.367	94.039.307	94.052.988
012	3. Goodwill	005				
014	4. Остала нематеријална улагања	006	1.025.675	991.446	34.229	81.866
015 и 016	5. Аванси и нематеријална улагања у припреми	007				
02	II НЕКРЕТНИНЕ, ПОСТРОЈЕЊА, ОПРЕМА И ИНВЕСТИЦИОНЕ НЕКРЕТНИНЕ	008				
	(009 до 014)					
020	1. Земљиште	009				
021	2. Грађевински објекти	010	1.290.399.789	940.022.012	350.377.777	358.342.614
022	3. Постројења и опрема	011	832.648.902	607.977.702	224.671.200	229.508.633
023	4. Инвестиционе некретнине	012				
027 и 028	5. Аванси и некретнине, постројења, опрема и инвестиционе некретнине у припреми	013	51.709.624	-	51.709.624	84.351.424
029	6. Улагање на туђим некретнинама, постројењима и опреми	014				
03	III БИОЛОШКА СРЕДСТВА И СРЕДСТВА КУЛТУРЕ	015				
	(016 до 020)					
030	1. Шуме	016				
031	2. Вишегодишњи засади	017				
032	3. Основно стадо	018				
033	4. Средства културе	019				
038 и 039	5. Аванси и биолошка средства и средства културе у припреми	020				
04	IV ДУГОРОЧНИ ФИНАНСИЈСКИ ПЛАСМАНИ	021				
	(022 до 029)					
040, дио 049	1. Учешће у капиталу зависних правних лица	022	90.679.316		90.679.316	90.841.184
041, дио 049	2. Учешће у капиталу других правних лица	023				

042, дио 049	3. Дугорочни кредити повезаним правним лицима	024				
043, дио 049	4. Дугорочни кредити у земљи	025	679.316		679.316	841.184
044, дио 049	5. Дугорочни кредити у иностранству	026				
045, дио 049	6. Финансијска средства расположива за продају	027				
046, дио 049	7. Финансијска средства која се држе до рока доспијећа	028				
048, дио 049	8. Остали дугорочни финансијски пласмани	029	90.000.000		90.000.000	90.000.000
050	V ОДЛОЖЕНА ПОРЕСКА СРЕДСТВА	030				92.055
	B. ТЕКУЋА ИМОВИНА (032+039+060)	031	257.608.479		257.608.479	224.534.846
10 до 15	I ЗАЛИХЕ, СТАЛНА СРЕДСТВА И СРЕДСТВА ОБУСТАВЉЕНОГ ПОСЛОВАЊА НАМИЈЕЊЕНА ПРОДАЈИ (033 до 038)	032	9.360.350		9.360.350	8.784.686
100 до 109	1. Залихе материјала	033	9.343.142		9.343.142	8.769.461
110 до 112	2. Залихе недовршене производње, полупроизвода и недовршених услуга	034				
120	3. Залихе готових производа	035				
130 до 139	4. Залихе робе	036				
140 до 149	5. Стална средства и средства обустављеног пословања намијењена продаји	037				
150 до 159	6. Дати аванси	038	17.208		17.208	15.225
	II КРАТКОРОЧНА ПОТРАЖИВАЊА, ПЛАСМАНИ И ГОТОВИНА (040+046+055+058+059)	039	248.248.129		248.248.129	215.750.160
20,21,22	1. Краткорочна потраживања (041 до 045)	040	32.555.309		32.555.309	35.002.239
200, дио 209	а) Купци -повезана правна лица	041				
201, дио 209	б) Купци у земљи	042	28.734.799		28.734.799	31.689.481
202, дио 209	в) Купци у иностранству	043				
210 до 219	г) Потраживања из специфичних послова	044				
220 до 229	д) Друга краткорочна потраживања	045	3.820.510		3.820.510	3.312.758
23	2. Краткорочни финансијски пласмани (047 до 054)	046	83.787		83.787	95.864
230, дио 239	а) Краткорочни кредити повезаним правним лицима	047				
231, дио 239	б) Краткорочни кредити у земљи	048				
232, дио 239	в) Краткорочни кредити у иностранству	049				
233 и 234	г) Дио дугорочних финансијских пласмана који доспијева на наплату у периоду до годину дана	050	83.787		83.787	95.864
235, дио 239	д) Финансијска средства по фер вриједности кроз биланс успјеха намијењена трговању	051				
236, дио 239	ђ) Финансијска средства означена по фер вриједности кроз биланс успјеха	052				
237	е) Откупљене сопствене акције и откупљени сопствени удјели намијењени продаји или поништавању	053				
238, дио 239	ж) Остали краткорочни пласмани	054				


24	3. Готовински еквиваленти и готовина (056+057)	055	215.177.903		215.177.903	180.366.443
240	а) Готовински еквиваленти – хартије од вриједности	056				
241 до 249	б) Готовина	057	215.177.903		215.177.903	180.366.443
270 до 279	4. Порез на додатну вриједност	058	18.071		18.071	14.309
280 до 289 осим 288	5. Активна временска разграничења	059	413.059		413.059	271.305
288	III ОДЛОЖЕНА ПОРЕСКА СРЕДСТВА	060				
29	В. ГУБИТАК ИЗНАД ВИСИНЕ КАПИТАЛА	061				
	Г. ПОСЛОВНА АКТИВА (001+031+061)	062	2.618.138.459	1.549.018.527	1.069.119.932	1.081.805.610
880 до 888	Д. ВАНБИЛАНСНА АКТИВА	063				
	Ђ. УКУПНА АКТИВА (062+063)	064	2.618.138.459	1.549.018.527	1.069.119.932	1.081.805.610

Група рачуна или рачун	ПОЗИЦИЈА	Ознака за АОП	Износ на дан биланса текуће године	Износ претходне године (почетно стање)
1.	2.	3.		4.
	ПАСИВА :			
	А. КАПИТАЛ(102-109+110+111+114+115-116+117-122)	101	898.350.788	891.599.151
30	I ОСНОВНИ КАПИТАЛ (103 до 108)	102	755.941.657	755.941.657
300	1. Акцијски капитал	103	755.941.657	755.941.657
302	2. Удјели друштва са ограниченом одговорношћу	104		
303	3. Задружни удјели	105		
304	4. Улози	106		
305	5. Државни капитал	107		
306	6. Остали основни капитал	108		
31	II УПИСАНИ НЕУПЛАЋЕНИ КАПИТАЛ	109		
320	III ЕМИСИОНА ПРЕМИЈА	110		
дио 32	IV РЕЗЕРВЕ (112+113)	111	5.917.751	720.793
321	1. Законске резерве	112	5.917.751	720.793
322	2. Статутарне резерве	113		
330,331 и 334	V РЕВАЛОРИЗАЦИОНЕ РЕЗЕРВЕ	114	12.041.685	12.041.685
332	VI НЕРЕАЛИЗОВАНИ ДОБИЦИ ПО ОСНОВУ ФИНАНСИЈСКИХ СРЕДСТАВА РАСПОЛОЖИВИХ ЗА ПРОДАЈУ	115		
333	VII НЕРЕАЛИЗОВАНИ ГУБИЦИ ПО ОСНОВУ ФИНАНСИЈСКИХ СРЕДСТАВА РАСПОЛОЖИВИХ ЗА ПРОДАЈУ	116		
34	VIII НЕРАСПОРЕЂЕНИ ДОБИТАК (118 ДО 121)	117	124.449.695	122.895.016
340	1. Нераспоређени добитак ранијих година	118	117.698.058	108.745.549
341	2. Нераспоређени добитак текуће године	119	6.751.637	14.149.467
342	3. Нераспоређени вишак прихода над расходима	120		
343	4. Нето приход од самосталне дјелатности	121		
35	IX. ГУБИТАК ДО ВИСИНЕ КАПИТАЛА (123+124)	122		
350	1. Губитак ранијих година	123		
351	2. Губитак текуће године	124		
40	Б. ДУГОРОЧНА РЕЗЕРВИСАЊА (126 до 131)	125	5.575.669	5.997.451
400	1. Резервисања за трошкове у гарантном року	126		
401	2. Резервисања за трошкове за обнављање природних богатстава	127		
402	3. Резервисања за задржане кауције и депозите	128		
403	4. Резервисања за трошкове реструктурирања	129		
404	5. Резервисања за накнаде и бенефиције запослених	130	5.575.669	5.997.451
405	6. Остала дугорочна резервисања	131		


	В. ОБАВЕЗЕ (133+142)	132	165.193.475	184.209.008
	I ДУГОРОЧНЕ ОБАВЕЗЕ (134 ДО 141)	133	101.305.752	118.350.737
410	1. Обавезе које се могу конвертовати у капитал	134		
411	2. Обавезе према повезаним правним лицима	135		
412	3. Обавезе по емитованим дугорочним хартијама од вриједности	136		
413 и 414	4. Дугорочни кредити	137	99.700.086	117.223.266
415 и 416	5. Дугорочне обавезе по финансијском лизингу	138		
417	6. Дугорочне обавезе по фер вриједности кроз биланс успјеха	139		
418	7. Одложене пореске обавезе	140	1.587.414	1.106.611
419	8. Остале дугорочне обавезе	141	18.252	20.860
42 до 48	III КРАТКОРОЧНЕ ОБАВЕЗЕ (143+148+153+154+155+156+157+158+159+160)	142	63.887.723	65.858.271
42	1. Краткорочне финансијске обавезе (144 до 147)	143	14.929.041	15.050.326
420 до 423	а) Краткорочни кредити и обавезе по емитованим краткорочним хартијама од вриједности	144		
424 и 425	б) Дио дугорочних финансијских обавеза које за плаћање доспијевају за годину дана	145	14.929.041	15.050.326
426	в) Краткорочне обавезе по фер вриједности кроз биланс успјеха	146		
429	г) Остале краткорочне финансијске обавезе	147		
43	2. Обавезе из пословања (149 до 152)	148	1.732.780	1.752.129
430	а) Примљени аванси, депозити и кауције	149	404.460	258.630
431	б) Добављачи – повезана правна лица	150		
432 и 433	в) Остали добављачи	151	871.309	1.178.290
439	г) Остале обавезе из пословања	152	457.011	315.209
440 до 449	3. Обавезе из специфичних послова	153		
450 до 458	4. Обавезе за зараде и накнаде зарада	154	3.231.522	3.106.648
460 до 469	5. Друге обавезе	155	674.011	806.237
470 до 479	6. Порез на додату вриједност	156	1.493.760	1.405.576
48 осим 481	7. Обавезе за остале порезе, доприносе и друге дажбине	157	113.903	124.716
481	8. Обавезе за порез за добитак	158		
49 осим 495	9. Пасивна временска разграничења	159	41.712.706	43.612.639
495	10. Одложене пореске обавезе	160		
	Г. ПОСЛОВНА ПАСИВА (101+125+132)	161	1.069.119.932	1.081.805.610
890 до 898	Д. ВАНБИЛАНСНА ПАСИВА	162		
	Ђ. УКУПНА ПАСИВА (161+162)	163	1.069.119.932	1.081.805.610

У Бањој Луци,
28.02.2014.
бр лиценца 1085/13

Лице са лиценцом




Власник или Директор

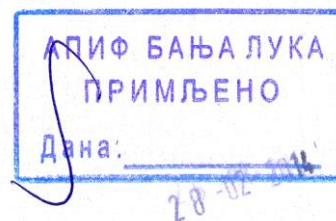


Матични број : 11001416
 Шифра дјелатности: 40120
 Назив предузећа, задруге, другог правног лица
 или предузетника

Жиро рачун код пословних банака
 551-001 000 3400 849 Unicredit bank
 161-045-002-802-0039 Raiffeisen bank

"ЕЛЕКТРОПРЕНОС-ЕЛЕКТРОПРИЈЕНОС БИХ" А.Д.

Сједиште **БАЊА ЛУКА**
 ЈИБ: 440 236 953 009



БИЛАНС УСПЈЕХА

од **01.01 до 31.12.2013.године**

-у конвертибилним маркама-

Група или дио групе рачуна	ПОЗИЦИЈА	Ознака АОП	Износ	
			Текућа година	Претходна година
1	2	3	4	5
	А. ПОСЛОВНИ ПРИХОДИ И РАСХОДИ			
	I. ПОСЛОВНИ ПРИХОДИ (202 + 206 + 210 + 211 - 212 + 213 - 214 + 215)	201	115.472.646	130.162.573
60	1. Приходи од продаје робе (203 до 205)	202		
600	а) Приходи од продаје робе повезаним правним лицима	203		
601	б) Приходи од продаје робе на домаћем тржишту	204		
602	в) Приходи од продаје робе на иностраном тржишту	205		
61	2. Приходи од продаје учинака (207 до 209)	206	112.156.155	127.232.661
610	а) Приходи од продаје учинака повезаним правним лицима	207		
611	б) Приходи од продаје производа и услуга на домаћем тржишту	208	107.583.053	110.191.714
612	в) Приходи од продаје производа и услуга на иностраном тржишту	209	4.573.102	17.040.947
62	3. Приходи од активирања или потрошње робе и учинака	210		
630	4. Повећање вриједности залиха учинака	211		
631	5. Смањење вриједности залиха учинака	212		
640 и 641	6. Повећање вриједности инвестиционих некретнина и биолошких средстава која се не амортизују	213		
642 и 643	7. Смањење вриједности инвестиционих некретнина и биолошких средстава која се не амортизују	214		
650 до 659	8. Остали пословни приходи	215	3.316.491	2.929.912
	II ПОСЛОВНИ РАСХОДИ (217+218+219+222+223+226+227+228)	216	111.357.627	108.729.401
500 до 502	1.Набавна вриједност продате робе	217		
510 до 513	2. Трошкови материјала	218	4.898.444	5.337.715
52	3. Трошкови зарада, накнада зарада и осталих личних расхода (220 + 221)	219	46.726.575	40.978.187
520 и 521	а) Трошкови бруто зарада и бруто накнада зарада	220	39.230.905	33.657.147
522 и 529	б). Остали лични расходи	221	7.495.670	7.321.040
530 до 539	4. Трошкови производних услуга	222	6.877.519	5.342.905
54	5. Трошкови амортизације и резервисања (224+225)	223	47.680.421	51.589.057
540	а) Трошкови амортизације	224	47.165.707	50.184.984
541 до 549	б) Трошкови резервисања	225	514.714	1.404.073

55 осим 555 и 556	6. Нематеријални трошкови (без пореза и доприноса)	226	3.192.003	3.155.301
555	7. Трошкови пореза	227	1.530.325	1.942.003
556	8. Трошкови доприноса	228	452.340	384.233
	Б. ПОСЛОВНИ ДОБИТАК (201-216)	229	4.115.019	21.433.172
	В. ПОСЛОВНИ ГУБИТАК (216-201)	230		
66	Г. ФИНАНСИЈСКИ ПРИХОДИ И РАСХОДИ I ФИНАНСИЈСКИ ПРИХОДИ (232 до 237)	231	6.812.439	3.006.743
660	1. Финансијски приходи од повезаних правних лица	232		
661	2. Приходи од камата	233	5.269.578	2.037.024
662	3. Позитивне курсне разлике	234	1.539.944	966.866
663	4. Приходи од ефеката валутне клаузуле	235		
664	5. Приходи од учешћа у добитку заједничких улагања	236		
669	6. Остали финансијски приходи	237	2.917	2.853
56	II ФИНАНСИЈСКИ РАСХОДИ (239 до 243)	238	2.906.225	3.742.736
560	1. Финансијски расходи по основу односа повезаних правних лица	239		
561	2. Расходи камата	240	2.901.153	3.513.754
562	3. Негативне курсне разлике	241	5.072	228.982
536	4. Расходи по основу валутне клаузуле	242		
564	5. Остали финансијски расходи	243		0
	Д. ДОБИТАК РЕДОВНЕ АКТИВНОСТИ (229+231-238) или (231-238-230)	244	8.021.233	20.697.179
	Ђ. ГУБИТАК РЕДОВНЕ АКТИВНОСТИ (230+238-231) или (238-229-231)	245		
67	Е. ОСТАЛИ ПРИХОДИ И РАСХОДИ I ОСТАЛИ ПРИХОДИ (247 до 256)	246	74.045	76.329
670	1. Добити по основу продаје нематеријалних улагања, некретнина, постројења и опреме	247		
671	2. Добити по основу продаје инвестиционих некретнина	248		
672	3. Добити по основу продаје биолошких средстава	249		
673	4. Добити по основу продаје средстава обустављеног пословања	250		
674	5. Добити по основу продаје учешћа у капиталу и дугорочних ХОВ	251		
675	6. Добити по основу продаје материјала	252		
676	7. Вишкови, изузимајући вишкове залиха учинака	253		
677	8. Наплаћена отписана потраживања	254	1.359	0
678	9. Продаја по основу уговорене заштите од ризика, који не испуњавају услове да се искажу у оквиру ревалоризационих резерви	255		
679	10. Приходи од смањења обавеза, укидања неискоришћених дугорочних резервисања и остали непоменути приходи	256	72.686	76.329
57	II ОСТАЛИ РАСХОДИ (258 до 267)	257	858.599	4.708.480
570	1. Губици по основу продаје и расхоровања нематеријалних улагања, некретнина, постројења и опреме	258	67.809	212.517
571	2. Губици по основу продаје и расхоровања инвестиционих некретнина	259		
572	3. Губици по основу продаје и расхоровања биолошких средстава	260		
573	4. Губици по основу продаје средстава обустављеног пословања	261		
574	5. Губици по основу продаје учешћа у капиталу и дугорочних ХОВ	262		
575	6. Губици по основу продатог материјала	263		
576	7. Мањкови, изузимајући мањкове залиха учинака	264	5.514	7.670
577	8. Расходи по основу заштите од ризика	265		
578	9. Расходи по основу исправке вриједности и отписа потраживања	266	459	79.756
579	10. Расходи по основу расхоровања залиха материјала и робе и остали расходи	267	784.817	4.408.537

	Ж. ДОБИТАК ПО ОСНОВУ ОСТАЛИХ ПРИХОДА И РАСХОДА (246-257)	268		
	З. ГУБИТАК ПО ОСНОВУ ОСТАЛИХ ПРИХОДА И РАСХОДА (257-246)	269	784.554	4.632.151
68	И. ПРИХОДИ И РАСХОДИ ОД УСКЛАЂИВАЊА ВРИЈЕДНОСТИ СТАПНЕ ИМОВИНЕ I ПРИХОДИ ОД УСКЛАЂИВАЊА ВРИЈЕДНОСТИ ИМОВИНЕ (271 ДО 279)	270		
680	1. Приходи од усклађивања вриједности нематеријалних улагања	271		
681	2. Приходи од усклађивања вриједности некретнина, постројења и опреме	272		
682	3. Приходи од усклађивања вриједности инвестиционих некретнина за које се обрачунава амортизација	273		
683	4. Приходи од усклађивања вриједности биолошких средстава за које се обрачунава амортизација	274		
684	5. Приходи од усклађивања вриједности дугорочних финансијских пласмана и фин. средстава расположивих за продају	275		
685	6. Приходи од усклађивања вриједности залиха материјала и робе	276		
686	7. Приходи од усклађивања вриједности краткорочних финансијских пласмана	277		
687	8. Приходи од усклађивања вриједности капитала	278		
689	9. Приходи од усклађивања вриједности остале имовине	279		
58	II РАСХОДИ ОД УСКЛАЂИВАЊА ВРИЈЕДНОСТИ ИМОВИНЕ (281 до 288)	280		
580	1. Обезврјеђење нематеријалних улагања	281		
581	2. Обезврјеђење некретнина, постројења и опреме	282		
582	3. Обезврјеђење инвестиционих некретнина за које се обрачунава амортизација	283		
583	4. Обезврјеђење биолошких средстава за која се обрачунава амортизација	284		
584	5. Обезврјеђење дугорочних финансијских пласмана и финансијских средстава расположивих за продају	285		
585	6. Обезврјеђење залиха материјала и робе	286		
586	7. Обезврјеђење краткорочних финансијских пласмана	287		
589	8. Обезврјеђење остале имовине	288		
	Ј. ДОБИТАК ПО ОСНОВУ УСКЛАЂИВАЊА ВРИЈЕДНОСТИ ИМОВИНЕ (270-280)	289		
	К. ГУБИТАК ПО ОСНОВУ УСКЛАЂИВАЊА ВРИЈЕДНОСТИ ИМОВИНЕ (280-270)	290		
690 и 691	Л. ПРИХОДИ ПО ОСНОВУ ПРОМЈЕНЕ РАЧУНОВОДСТВЕНИХ ПОЛИТИКА И ИСПРАВКЕ ГРЕШАКА ИЗ РАНИЈИХ ГОДИНА	291	92.336	28.378
509 и 591	Љ. РАСХОДИ ПО ОСНОВУ ПРОМЈЕНЕ РАЧУНОВОДСТВЕНИХ ПОЛИТИКА И ИСПРАВКЕ ГРЕШАКА ИЗ РАНИЈИХ ГОДИНА	292	4.521	10.474
	М. ДОБИТАК И ГУБИТАК ПРИЈЕ ОПОРЕЗИВАЊА			
	1. Добитак прије опорезивања (244+268+289+291-292-245-269-290)	293	7.324.494	16.082.932
	2. Губитак прије опорезивања (245+269+290+292-291-244-268-289)	294		
721	Н. ТЕКУЋИ И ОДЛОЖЕНИ ПОРЕЗ НА ДОБИТ 1. Порески расходи периода	295		1.415.797
дио 722	2. Одложени порески расходи периода	296	572.857	517.668
дио 722	2. Одложени порески приходи периода	297		
	Њ. НЕТО ДОБИТАК И НЕТО ГУБИТАК ПЕРИОДА 1. Нето добитак текуће године (293-294-295-296+297)	298	6.751.637	14.149.467

	2. Нето губитак текуће године (294-293+295+296-297)	299		
	УКУПНИ ПРИХОДИ (201+231+246+270+291)	300	122.451.466	133.274.023
	УКУПНИ РАСХОДИ (216+238+257+280+292)	301	115.126.972	117.191.091
723	О. МЕЃУДИВИДЕНДЕ И ДРУГИ ВИДОВИ РАСПОДЈЕЛЕ ДОБИТКА У ТОКУ ПЕРИОДА	302		
	Дио нето добитка/губитка који припада већинским власницима	303		
	Дио нето добитка/губитка који припада мањинским власницима	304		
	Обична зарада по акцији	305		
	Разријеђена зарада по акцији	306		
	Просјечан број запослених по основу часова рада	307	1.185	1218
	Просјечан број запослених по основу стања на крају мјесеца	308	1.171	1210

У Бањој Луци

дана: 28.02.2014.г

Број лиценце:1085/13

Лице са лиценцом



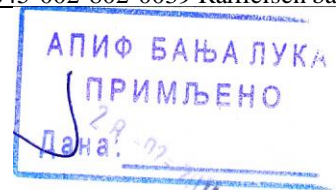
Власник или Директор

Матични број : 11001416
 Шифра дјелатности: 40120
 Назив предузећа, задруге, другог правног лица
 или предузетника

Жиро рачун код пословних банака
 551-001 000 3400 849 Unicredit bank
 161-045-002-802-0039 Raiffeisen bank

"ЕЛЕКТРОПРЕНОС-ЕЛЕКТРОПРИЈЕНОС БИХ" А.Д.

Сједиште **БАЊА ЛУКА**
 ЈИБ: 440 236 953 009




ИЗВЈЕШТАЈ
о осталим добицима и губицима
у периоду од 01.01. до 31.12.2013. године

у КМ

Ознака позиције	ПОЗИЦИЈА	Ознака АОП	Износ	
			Текућа година	Претходна година
1	2	3	4	5
A	НЕТО ДОБИТАК ИЛИ НЕТО ГУБИТАК ПЕРИОДА УТВРЂЕН У БИЛАНСУ УСПЈЕХА (298 ИЛИ 299)	400	6.751.637	14.149.467
I	ДОБИЦИ УТВРЂЕНИ ДИРЕКТНО У КАПИТАЛУ (од 402 до 407)	401		
1.	Добици по основу смањења ревалоризационих резерви на сталним средствима, осим ХОВ расположивих за продају	402		
2.	Добици по основу промјене фер вриједности ХОВ расположивих за продају	403		
3.	Добици по основу превођења финансијских извјештаја иностраног пословања	404		
4.	Актуарски добити од планова дефинисаних примања	405		
5.	Ефективни дио добитака по основу заштите од ризика готовинских токова	406		
6.	Остали добити утврђени директно у капиталу	407		
II	ГУБИЦИ УТВРЂЕНИ ДИРЕКТНО У КАПИТАЛУ (од 409 до 413)	408		
1.	Губици по основу промјене фер вриједности ХОВ расположивих за продају	409		
2.	Губици по основу превођења финансијских извјештаја иностраног пословања	410		
3.	Актуарски губици од планова дефинисаних примања	411		
4.	Ефективни дио губитака по основу заштите од ризика готовинских токова	412		
5.	Остали губици утврђени директно у капиталу	413		
B	ОСТАЛИ ДОБИЦИ ИЛИ ГУБИЦИ У ПЕРИОДУ (401-408) или (408-401)	414		
B	ПОРЕЗ НА ДОБИТАК КОЈИ СЕ ОДНОСИ НА ОСТАЛЕ ДОБИТКЕ ИЛИ ГУБИТКЕ	415		
Г	НЕТО РЕЗУЛТАТ ПО ОСНОВУ ОСТАЛИХ ДОБИТАКА И ГУБИТАКА У ПЕРИОДУ (414-415)	416		
D I	УКУПАН НЕТО РЕЗУЛТАТ У ОБРАЧУНСКОМ ПЕРИОДУ УКУПАН НЕТО ДОБИТАК У ОБРАЧУНСКОМ ПЕРИОДУ (400-416)	417		
II	УКУПАН НЕТО ГУБИТАК У ОБРАЧУНСКОМ ПЕРИОДУ (400-416)	418	6.751.637	14.149.467

У Бањој Луци
 дана: 28.02.2014.г
 Број
 лиценце: 1085/13

Лице са лиценцом




Власник или Директор



Матични број :11001416
Шифра дјелатности: 40120
Назив предузећа , задруге, другог правног лица
или предузетника


"ЕЛЕКТРОПРЕНОС-ЕЛЕКТРОПРИЈЕНОС БИХ" А.Д.

Сједиште **БАЊА ЛУКА**
ЈИБ:440 236 953 009

Жиро рачуни код пословних банака

~~551-001-000-3400-849 Unicredit banka~~

~~161-045-002-802-0039 Raiffeisen bank~~



БИЛАНС ТОКОВА ГОТОВИНЕ

(Извјештај о токовима готовине)

за период од **01.01.** до **31.12.2013.** године

-износи у конвертибилним маркама-


Позиција	Ознака АОП	Износ	
		Текућа година	Предходна година
1	2	3	4
А. ТОКОВИ ГОТОВИНЕ ИЗ ПОСЛОВНИХ АКТИВНОСТИ			
I. Приливи готовине из пословних активности (302 до 304)	301	118.223.891	118.589.774
1. Приливи од купаца и примљени аванси	302	115.245.854	116.134.509
2. Приливи од премија, субвенција и дотација и сл	303		
3. Остали приливи из пословних активности	304	2.978.037	2.455.265
II. Одливи готовине из пословних активности (306 до 310)	305	71.485.051	71.320.033
1. Одливи по основу исплата добављачима и дати аванси	306	19.173.164	19.600.720
2. Одливи по основу исплата зарада, накнада зарада и осталих личних расхода	307	46.601.701	41.818.458
3. Одливи по основу плаћених камата	308	3.033.379	3.562.782
4. Одливи по основу пореза на добит	309	572.857	1.933.465
5. Остали одливи из пословних активности	310	2.103.950	4.404.608
III. Нето прилив готовине из пословних активности (301-305)	311	46.738.840	47.269.741
IV. Нето одливи готовине из пословних активности (305-301)	312		
Б. ТОКОВИ ГОТОВИНЕ ИЗ АКТИВНОСТИ ИНВЕСТИРАЊА	313	5.467.324	2.037.023
I. Приливи готовине из активности инвестирања (314 до 319)			
1. Приливи по основу краткорочних финансијских пласмана	314	197.746	0
2. Приливи по основу продаје акција и удјела	315		
3. Приливи од продаје нематеријалних улагања, некретнина, постројења, опреме, инвестиционих некретнина и биолошких средстава	316		
4. Приливи од камата	317	5.269.578	2.037.023
5. Приливи од дивиденди и учешћа у добитку	318		
6. Приливи по основу осталих дугорочних финансијских пласмана	319		
II. Одливи готовине из активности инвестирања (321 до 324)	320	1.406.396	91.713.969
1. Одливи по основу краткорочних финансијских пласмана	321		
2. Одливи по основу куповине акција и удјела	322		
3. Одливи по основу куповине нематеријалних улагања, некретнина, постројења, опреме, инвестиционих некретнина и биолошких средстава	323	1.406.396	91.713.969

4. Одливи по основу осталих дугорочних финансијских пласмана	324		
III. Нето прилив готовине из активности инвестирања (313-320)	325	4.060.928	
IV. Нето одливи готовине из активности инвестирања (320-313)	326		89.676.946
V. ТОКОВИ ГОТОВИНЕ ИЗ АКТИВНОСТИ ФИНАНСИРАЊА	327		
I. Приливи готовине из активности финансирања (328 до 331)			
1. Приливи по основу повећања основног капитала	328		
2. Приливи по основу дугорочних кредита	329		
3. Приливи по основу краткорочних кредита	330		
4. Приливи по основу осталих дугорочних и краткорочних обавеза	331		
II. Одливи готовине из активности финансирања (332 до 338)			
1. Одливи по основу откупа сопствених акција и удјела	332	17.523.180	18.660.211
2. Одливи по основу дугорочних кредита	333	0	15.472.855
3. Одливи по основу краткорочних кредита	334		
4. Одливи по основу финансијског лизинга	335		
5. Одливи по основу исплаћених дивиденди	336		
6. Одливи по основу осталих дугорочних и краткорочних обавеза	337		
338	17.523.180		3.187.356
III. Нето прилив готовине из активности финансирања (327-332)	339		
IV. Нето одливи готовине из активности финансирања (332-327)	340	17.523.180	18.660.211
Г. УКУПНИ ПРИЛИВИ ГОТОВИНЕ (301+313+327)	341	123.691.215	120.626.797
Д. УКУПНИ ОДЛИВИ ГОТОВИНЕ (305+320+332)	342	90.414.627	181.694.213
Ђ. НЕТО ПРИЛИВ ГОТОВИНЕ (341-342)	343	33.276.588	
Е. НЕТО ОДЛИВ ГОТОВИНЕ (342-341)	344	0	61.067.416
Ж. ГОТОВИНА НА ПОЧЕТКУ ОБРАЧУНСКОГ ПЕРИОДА	345	180.366.443	240.695.975
З. ПОЗИТИВНЕ КУРСНЕ РАЗЛИКЕ НА ОСНОВУ ПРЕРАЧУНА ГОТОВИНЕ	346	1.539.944	966.866
И. НЕГАТИВНЕ КУРСНЕ РАЗЛИКЕ НА ОСНОВУ ПРЕРАЧУНА ГОТОВИНЕ	347	5.072	228.982
Ј. ГОТОВИНА НА КРАЈУ ОБРАЧУНСКОГ ПЕРИОДА (345+343-344+346-347)	348	215.177.903	180.366.443

У Бањој Луци

Лице са лиценцом

дана: 28.02.2014.г.




Власник или Директор



Број

лиценце: 1085/13

Матични број :11001416
Шифра дјелатности: 40120

Назив предузећа, задруге или другог правног лица

"ЕЛЕКТРОПРЕНОС-ЕЛЕКТРОПРИЈЕНОС БИХ" А.Д.

Сједиште **БАЊА ЛУКА**

ЛИБ:440 236-953 009

Жиро рачуни код пословних банака
551-001 000 3400 849 Unicredit banka ka
161-045-002-802-0039 Raiffeisen bank nk



АНЕКС

(Додатни рачуноводствени извјештај)
за период од 01.01. до 31.12.2013.године

-износи у конвертибилним маркама-

Група рачуна / рачун	ОПИС	Ознака за АОП	Износ	
			Текућа година	Претходна година
1	2	3	4	5
61	ПРИХОДИ ОД ПРОДАЈЕ УЧИНАКА (602 + 605)	601	112.156.155	127.232.661
дио 61	а) Приходи од продаје производа	602		
дио 612	Од тога: приходи од продаје производа на иностраном тржишту	603		
дио 611	Приходи од продаје производа у другом ентитету или Брчко Дистрикту БиХ	604		
дио 61	б) Приходи од продаје услуга	605	112.156.155	127.232.661
дио 612	Од тога: приходи од продаје (пружања) услуга на иностраном тржишту	606	4.573.102	17.040.947
дио 611	Приходи од продаје (пружања) услуга у другом ентитету или Брчко Дистрикту БиХ	607		
65	ОСТАЛИ ПОСЛОВНИ ПРИХОДИ (609+612+613+614+615+616+617)	608	3.316.492	2.929.912
650	а) Приходи од премија, субвенција, дотација, регреса, компензација и поврата пореских дажбина	609		
дио 650	Од тога: приходи по основу субвенција на производе (субвенције које се могу приказати по јединици производа, нпр. возна карта, брашно, хљеб, млијеко и др.)	610		
дио 650	Приходи на основу субвенција на производњу ¹⁾ (на запошљавање, плату, каматну стопу, за смањење загађивања и др.)	611		
651	б) Приход од закупнина	612	21.504	20.260
652	в) Приход од донација	613	2.566.750	2.864.676
653	г) Приход од чланарина	614		
654	д) Приход од тантијема	615		
655	ђ) Приход из намјенских извора финансирања (из буџета, фондова и др.)	616		
659	е) Остали пословни приходи по другим основама	617	728.238	44.976
66+67	ФИНАНСИЈСКИ И ОСТАЛИ ПРИХОДИ	618	6.886.483	3.083.072
дио 660	Од тога: приходи од учешћа у добити (дивиденди)	619		
дио 670	Добити на основу продаје некретнина, постројења и опреме	620		
678	Приходи на основу уговорене заштите од ризика	621		
51	ТРОШКОВИ МАТЕРИЈАЛА	622	4.898.444	5.337.715
513	Од тога: трошкови горива и енергије	623	876.713	1.014.705
52	ТРОШКОВИ ЗАРАДА, НАКНАДА ЗАРАДА И ОСТАЛИХ ЛИЧНИХ РАСХОДА	624	46.726.575	40.978.188
522	Од тога: трошкови бруто накнада управног и надзорног одбора	625	202.477	202.477
дио 529	Трошкови дневница на службеном путу	626	641.777	608.376
дио 529	Трошкови смјештаја, исхране и превоза на службеном путу	627	221.232	167.422
53	ТРОШКОВИ ПРОИЗВОДНИХ УСЛУГА (629+630+631+632+633+634+635+636)	628	6.877.519	5.342.905
530	а) Трошкови услуга на изради учинака	629		

1) Субвенције на производњу представљају субвенције које се не могу исказати по јединици производа или услуге

531	б) Трошкови транспортних услуга	630	2.159.322	876.866
дио 532	в) Трошкови за услуге текућег одржавања основних средстава	631	2.025.304	2.078.731
дио 532	г) Трошкови за услуге инвестиционог одржавања основних средстава	632	2.015.922	1.649.267
533	д) Трошкови закупа	633	161.002	177.446
534+535	ђ) Трошкови сајмова, рекламе и пропаганде	634	4.984	5.846
536+537	е) Трошкови истраживања и трошкови развоја који се не капитализују	635		
539	ж) Трошкови осталих услуга	636	510.985	554.749
дио 539	Од тога: производне услуге по уговору о повременим и привременим пословима	637	27.885	19.303
дио 539	Накнада за ауторска дјела која чине производне услуге	638		
55	НЕМАТЕРИЈАЛНИ ТРОШКОВИ (640+642+643+644+645+646+647+648)	639	4.080.487	5.097.303
550	Трошкови непроизводних услуга	640	2.455.791	2.408.766
дио 550	Од тога: трошкови стручног образовања и усавршавања запослених	641	138.194	121.239
551	Трошкови репрезентације	642	137.692	148.121
552	Трошкови премије осигурања	643	173.975	184.071
553	Трошкови платног промета	644	48.278	48.354
554	Трошкови чланарина	645	178.856	165.941
дио 555	Трошкови пореза на производе, царине, боравишне таксе, порез на игре на срећу и сл.	646		
дио 555	Трошкови пореза на производњу ²⁾ , на имовину, на земљиште, за кориштење вода и шума, за противпожарну заштиту и сл.	647	750.290	1.942.003
559	Остали нематеријални трошкови	648	197.411	200.047
	ОБАВЕЗЕ И ПОТРАЖИВАЊА			
47, осим 479	Обрачунати (фактурисани) порез на додату вриједност (кумулятивни промет конта)	649	19.193.820	19.715.540
27, осим 279	Улазни порез на додату вриједност (кумулятивни промет конта)	650	3.908.979	3.995.356
479	Обавезе за ПДВ на основу разлике између аконтационог и обрачунатог ПДВ-а (салдо конта)	651	1.491.959	1.388.886
279	Потраживања на основу разлике између аконтационог и обрачунатог ПДВ-а (салдо конта)	652		4.848
271	Порез на додату вриједност плаћен при увозу (кумулятивни промет конта)	653		
484	Обавезе за ПДВ плаћен при увозу (кумулятиван промет конта)	654		
480	Обавезе за акцизе (кумулятиван промет конта)	655		
010	Улагања у истраживање и развој (кумулятиван промет конта)	656		

²⁾ Порези на производњу укључују све порезе који терете предузећа због ангажовања у производњи, независно од количине или вриједности произведених добара и услуга

дио 433	Остварени увоз добара из иностранства	657		
дио 433	Остварени увоз услуга из иностранства	658		
дио 431 и 432	Набавка добара из Федерације БиХ или Брчко Дистрикта БиХ	659		
дио 431 и 432	Набавка услуга из Федерације БиХ или Брчко Дистрикта БиХ	660		
	Приходи остварени на бази подуговорања	661		
	Плаћања подуговарачима за рад, испоручене производе и услуге	662		
	Укупан број одрађених часова рада (ефективни часови рада без боловања, годишњих одмора, државних празника и сл.)	663	2.251.680	2.268.267

У Бањој Луци
дана: 28.02.2014.г
Број
лиценце:1085/13

Лице са лиценцом




Власник или Директор

